

# Line Pay Money 帳戶連結與儲值

一、請先確認您已註冊 Line Pay Money 帳戶，若尚未註冊，請準備好身分證，參考

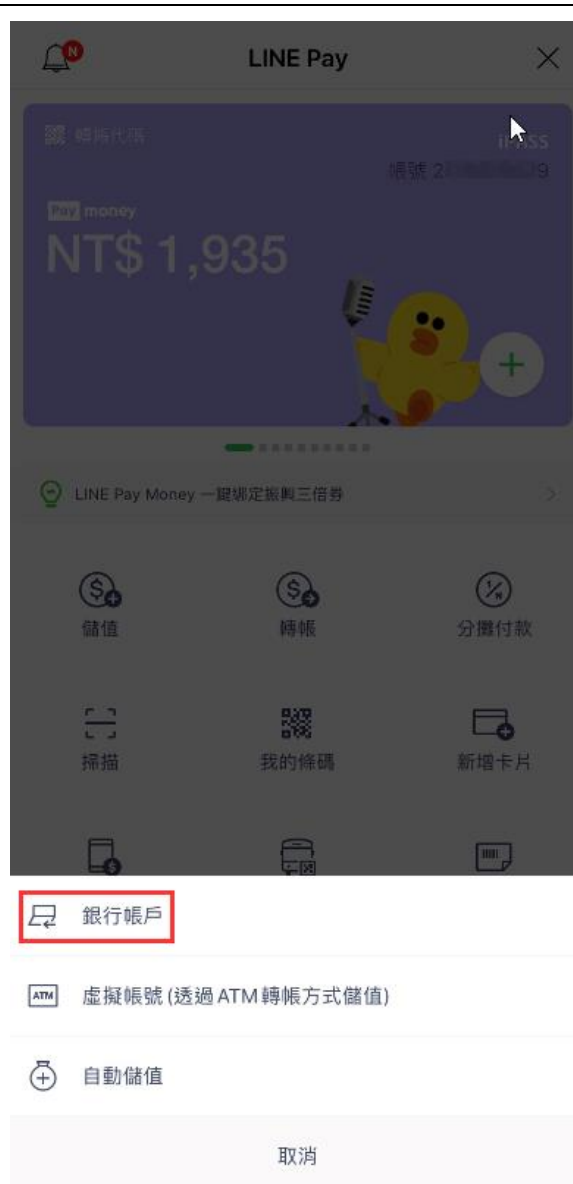
<https://www.i-pass.com.tw/Page/Register1> 進行註冊。

二、農漁會帳戶連結 Line Pay Money 帳戶

1. 點選 Line 錢包頁面餘額旁的 + 圖示



2. 點選『銀行帳戶』



### 3. 點選『各地區農漁會』

#### 請選擇銀行

- 聯邦銀行 我要開戶
- 新光銀行
- 台北富邦
- 永豐銀行
- 玉山銀行
- 國泰世華
- 彰化銀行
- 第一銀行
- 土地銀行
- 高雄銀行
- 中華郵政
- 各地區農漁會**
- 臺灣銀行

Pay money  
本服務由一卡通公司提供

### 4. 確認所選金融機構名稱與注意事項

#### 連結銀行帳戶

銀行代碼與名稱

各地區農漁會


注意事項

- 限連結於本會開立之活期存款帳戶、活期儲蓄存款帳戶。
- 須於本會留存正確的手機號碼(簡訊OTP驗證使用)，欲修改手機號碼請使用晶片金融卡至**網路銀行**或臨櫃辦理。
- 交易限額依農漁會設定，此限額至多不會超過每筆3萬元 / 每日5萬元 / 每月10萬元。
- 查詢可連結帳戶之農漁會，請至 <https://ebank.naffic.org.tw/lbank/mbintro/LinePayBank.html> 查詢。

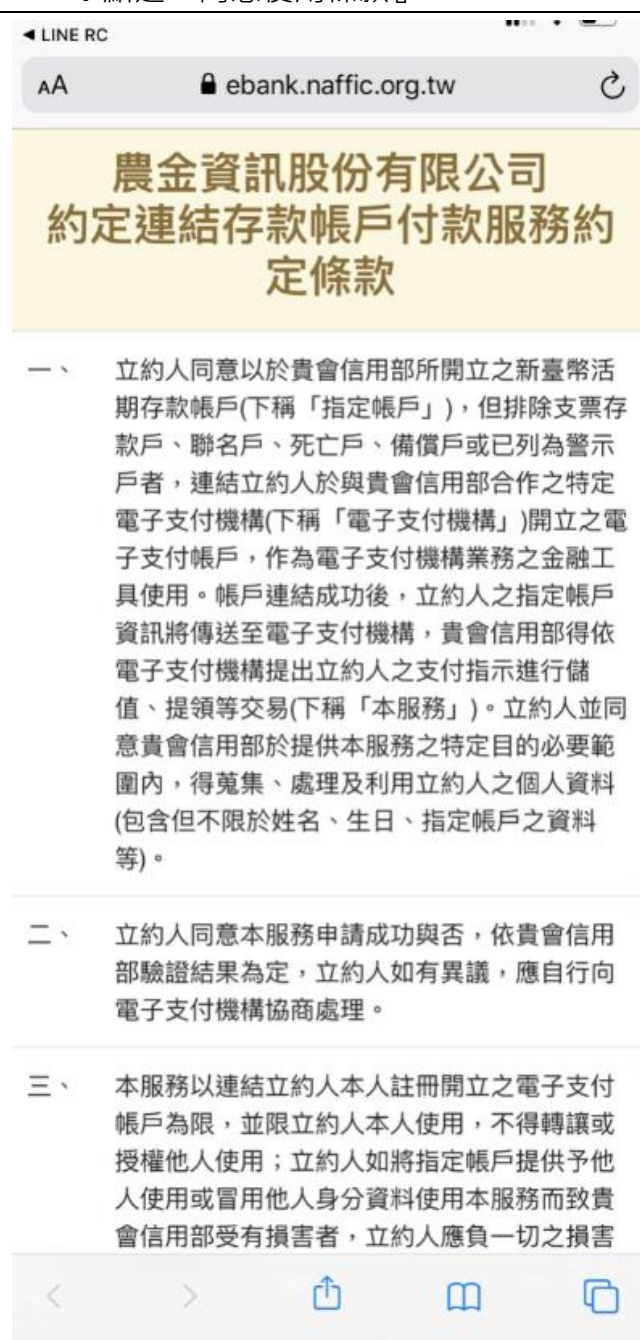
Pay money  
本服務由一卡通公司提供

下一步

5. 點選『約定連結各地區農漁會存款帳戶付款約定事項』



6. 確認約定條款內容後→勾選前一步驟畫面的『本人已詳閱並同意上述約定條款內容』→點選『同意使用條款』



7. 輸入『帳號、生日』→勾選『本人同意將申請本業務之必要資訊提供予此銀行使用』→點選『下一步』

銀行代碼與名稱  
各地區農漁會

帳號

生日

請確認您的資料是否正確，若需重填請回上一頁修改

提醒您，各地區農漁會將發送OTP密碼至您留存的手機號碼，請確認(1) 行動電話為開機狀態(2) 門號未拒收商業簡訊

本人同意將申請本業務之必要資訊提供予此銀行使用

Pay money  
本服務由一卡通公司提供

下一步

8. 輸入簡訊 OTP 碼→點選『確認申請連結』

系統已發送OTP簡訊至您留存於各地區農漁會的手機號碼

確認簡訊內容之網頁識別碼是否為下：

AMUC

請輸入您接收到的OTP一次性密碼

617595

限制時間 04:13

Pay money  
本服務由一卡通公司提供

確認申請連結

## 9. 帳戶連結申請完成



連結銀行帳戶



系統已發送OTP簡訊至您留存於各地區農漁會的手機號碼

確認簡訊內容之網頁識別碼是否為下：

AMUC

請輸入您接收到的OTP一次性密碼

617595

### 新增完成

各地區農漁會約定連結存款帳戶已設定完成，您可使用此約定連結存款帳戶進行LINE Pay Money儲值。建議您開啟自動儲值功能，在您交易後如餘額低於您指定金額，將為您自動儲值。

OK

Pay money

本服務由一卡公司提供

確認申請連結

### 三、 儲值

1. 於 Line Pay 錢包內，點選『儲值』



2. 點選『銀行帳戶』



### 3. 輸入儲值金額，點選『儲值』

**儲值**

高雄地區農會 Code 600  
0060501 [REDACTED]

**儲值金額**

**NT\$ 0**

+ 100    + 1,000    + 10,000

一次最多可儲值 **NT\$ 49,658**。

Pay money  
以上服務由一卡通公司提供

**儲值**

### 4. 輸入 Line Pay Money 密碼

**密碼**

請輸入密碼。

LINE Pay Money 登入ID [REDACTED]

[REDACTED]

忘記密碼？

使用指紋辨識

Pay money

1    2    3  
4    5    6  
7    8    9  
0    [REDACTED]

## 5. 儲值完成





#### 四、 Q&A

**1. 最多可以連結幾個農漁會帳戶？**

每一個農漁會，每人限連結一個帳戶。

**2. 公司戶可以連結 Line Pay Money 嗎？**

僅開放自然人申請連結。

**3. 農漁會所有帳戶都可以連結 Line Pay Money 嗎？**

限連結於開立農漁會之活期存款帳戶、活期儲蓄存款帳戶。

**4. 帳戶儲值有沒有交易限額設定？**

交易限額依農漁會設定，此限額至多不會超過每筆 3 萬元 / 每日 5 萬元 / 每月 10 萬元。

**5. 如何更改留存於農漁會的手機號碼？**

- 有申請網路銀行的客戶，請使用晶片金融卡至網路銀行更改(<https://ebank.naffic.org.tw/ibank>)。
- 沒有申請網路銀行的客戶，請持相關證件至開戶農漁會臨櫃辦理。

**6. 手機收不到簡訊驗證碼，怎麼辦？**

- 請確認手機號碼是否為留存於開立農漁會的手機號碼。
- 請向所屬手機電信業者確認是否有開啟「拒收商業簡訊」。
- 每一手機號碼每日系統發送連結帳戶的簡訊次數至多 5 次，若超過 5 次，請於次日再進行連結帳戶綁定。

**7. 目前有開放帳戶連結 Line Pay Money 的農漁會有哪些？**

查詢可連結帳戶之農漁會，請至 <https://ebank.naffic.org.tw/ibank/mbintro/LinePayBank.html> 查詢。

**8. 我有 Line Pay APP 操作問題，怎麼辦？**

請至一卡通網站的常見問題網頁查看相關問題

(<https://www.i-pass.com.tw/Faq/Index/ed713256-29de-4496-8dca-c6c16f2c234f>)，

或致電一卡通客服(02)6631-5190、(07)791-2000。